

**Nota sulla gestione operativa delle misure agevolative per il comparto dell'Artigianato.**

**ARTIGIANATO**

1) Andamento delle agevolazioni di cui alla L. 949/52 e L. 240/81

Dal 2016 ad oggi sono state approvate quasi 6 mila operazioni per circa 270 milioni di investimenti ammessi ad agevolazione e oltre 96 milioni di contributi erogati, con particolare incremento osservato dall'annualità 2021 (alla fine del 2020 il c/cap. passa dal 10 al 40%).

ANNUALITA'	N. OPERAZIONI AMMESSE	INVESTIMENTI AMMISSIBILI	CONTRIBUTO IN C/INTERESSI	CONTRIBUTO IN C/CAPITALE	CONTRIBUTO IN C/GARANZIA	TOTALE CONTRIBUTI
2016	363	15.339.424,00	363.220,00	1.039.860,00	-	1.403.080,00
2017	226	10.002.366,00	176.975,00	822.370,00	-	999.345,00
2018	334	15.509.132,00	218.130,00	1.092.054,00	37.144,00	1.347.328,00
2019	296	13.881.160,00	178.641,00	1.318.152,00	82.999,00	1.579.792,00
2020	371	15.113.775,00	183.059,00	4.483.667,00	66.134,00	4.732.860,00
2021	1471	40.603.059,00	465.997,00	23.558.646,00	46.179,00	24.070.822,00
2022	564	28.930.442,00	189.355,00	9.794.511,00	9.231,00	9.993.097,00
2023	1253	76.967.689,00	1.121.922,00	29.939.451,00	41.714,00	31.103.087,00
2024	851	52.687.519,51	400.000,00	20.889.379,21	-	21.289.379,21
<b>COMPLESSIVO</b>	<b>5729</b>	<b>269.034.566,51</b>	<b>3.297.299,00</b>	<b>92.938.090,21</b>	<b>283.401,00</b>	<b>96.518.790,21</b>

2) Attività relative allo sportello 2024

E' riportato a seguire il riepilogo analitico delle operazioni sottoposte all'esame del Comitato relative allo sportello per l'annualità 2024, aperto alle ore 10:00 del 15 maggio 2024 e chiuso alle ore 11:50 dello stesso giorno per il raggiungimento della dotazione finanziaria disponibile con la corretta trasmissione di **918** operazioni.

Le risorse finanziarie destinate agli interventi di cui al suddetto Avviso per l'anno 2024 sono pari rispettivamente a:

- euro **22.000.000,00** da destinare ai contributi in conto capitale agli investimenti;
- euro **400.000,00** da destinare ai contributi in conto interessi, in conto canoni e per la riduzione dei costi di garanzia.

Sul totale delle 918 operazioni esaminate, sono state trasmesse per l'approvazione 851 operazioni con esito favorevole e 67 operazioni diniegate.

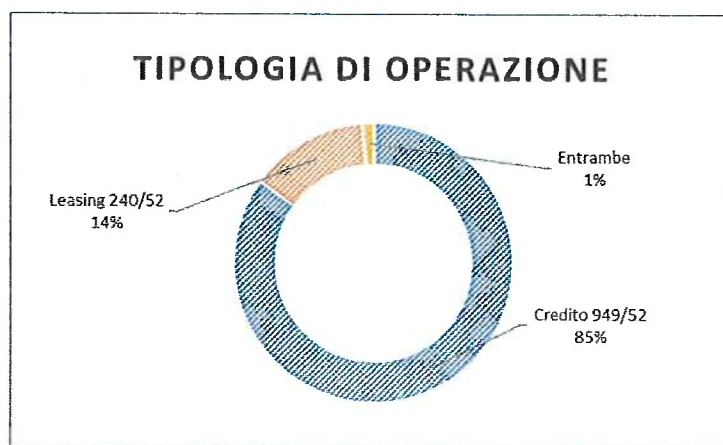
ESITO ISTRUTTORIA	NUMERO OPERAZIONI	INVESTIMENTI RENDICONTATI	INVESTIMENTI AMMESI	INVESTIMENTI NON AGEVOLATI
AMMESSE	851	55.733.647,00	52.415.844,00	1.513.433,00
NON AMMESSE	67	6.381.259,00		6.848.543,00
<b>TOTALE COMPLESSIVO</b>	<b>918</b>	<b>62.114.906,00</b>	<b>52.415.844,00</b>	<b>8.361.976,00</b>

Gli aiuti richiesti in fase di presentazione delle domande sono stati oltre 24,5 milioni, a fronte dei quali sono stati concessi:

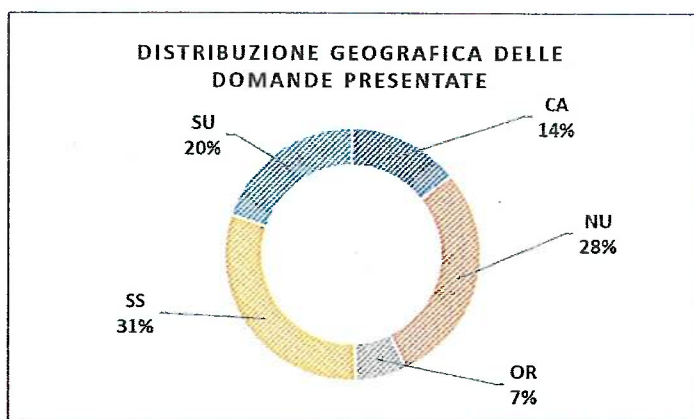
- 21 milioni di contributi in conto capitale
- 400 mila euro di contributi c/interessi

L'analisi statistica delle domande presentate ha confermato la prevalenza di investimenti a valere sulla L. 949/52 rispetto alla L. 240/81

Tipologia di op.	Numerosità
Credito 949/52	779
Leasing 240/81	127
Entrambe	12
	<b>918</b>



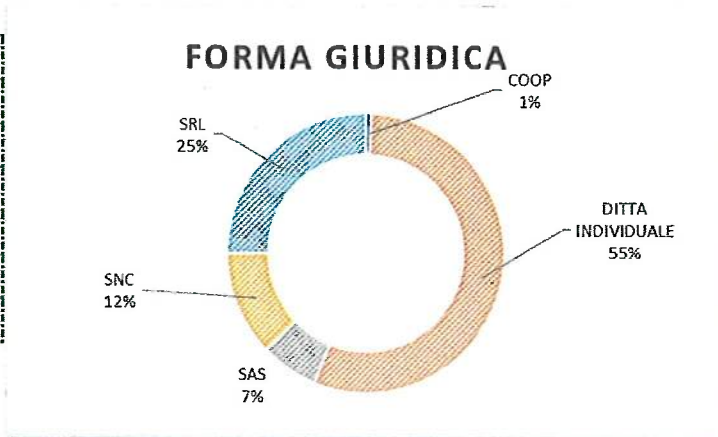
Tra le imprese richiedenti più numerose si confermano quelle con sede legale nelle province di **Sassari** e **Nuoro** ed a seguire le altre.



Provincia	Numerosità
Sassari	281
Nuoro	262
Sud Sardegna	183
Cagliari	131
Oristano	61
	<b>918</b>

La forma giuridica di **Ditta Individuale** è quella caratterizzante il comparto artigiano in termini di numerosità, seguita dalle Società di Capitali a Responsabilità Limitata.

Forma giur.	Numerosità
D.I.	509
S.R.L.	230
S.N.C.	111
S.A.S.	62
COOP.	6
	<b>918</b>



Attraverso il grafico illustrativo è possibile apprezzare le macrocategorie di attività principale svolta dalle imprese richiedenti.

L'intervento agevolativo conferma un importante impatto sul settore edile, manifatturiero e dei trasporti (taxisti principalmente).

### Macrocategorie Ateco

