



REGIONE AUTÒNOMA DE SARDIGNA
REGIONE AUTONOMA DELLA SARDEGNA

ASSESSORADU DE S'ISTRUZIONE PÙBLICA, BENES CULTURALES, INFORMATZIONE, ISPETÀCULU E ISPORT
ASSESSORATO DELLA PUBBLICA ISTRUZIONE, BENI CULTURALI, INFORMAZIONE, SPETTACOLO E SPORT

Interventi per il supporto organizzativo del servizio di istruzione per gli studenti con disabilità - A.S. 2020/2021

(D.G.R. n. 50/40 del 08.10.2020)

Guida alla compilazione on-line della manifestazione di interesse



Sommario

1.	Scopo del documento	3
1.1.	Acronimi e abbreviazioni	3
2.	Prerequisiti	3
3.	Procedura di compilazione	4
4.	Accesso alla piattaforma online	5
5.	Fase 1 - Registrazione di un nuovo richiedente	7
5.1.	Registrazione profilo Ente	8
5.1.1.	Sezione "DATI SEDI"	10
5.1.2.	Sezione "SOGGETTI OPERATORI"	11
5.2.	Registrazione profilo Impresa	Errore. Il segnalibro non è definito.
5.2.1.	Sezione "DATI SEDI"	Errore. Il segnalibro non è definito.
5.2.2.	Sezione "SOGGETTI OPERATORI"	Errore. Il segnalibro non è definito.
6.	Fasi 2 e 3 - Compilazione e trasmissione della domanda	13
6.1.	Sezione "DATI ANAGRAFICI"	15
6.2.	Sezione "DATI AGGIUNTIVI"	16
6.3.	Sezione "DICHIARAZIONI"	18
6.4.	Sezione "FIRMATARIO"	18
6.5.	Sezione "DOCUMENTI"	Errore. Il segnalibro non è definito.
6.6.	Sezione "PRIVACY"	19
6.7.	Sezione "RIEPILOGO"	20
7.	Riferimenti	21
7.1.	Assistenza per credenziali di accesso	21
7.2.	Assistenza applicativa	22



1. Scopo del documento

Il presente documento costituisce la guida alla compilazione online della manifestazione di interesse nell'ambito degli interventi per il supporto organizzativo del servizio di istruzione per gli studenti con disabilità - A.S. 2020/2021.

1.1. Acronimi e abbreviazioni

Nel resto del documento verranno utilizzati i seguenti acronimi e abbreviazioni.

Termine	Significato
SIPES	Sistema Informativo per la gestione del Processo di Erogazione e Sostegno. Si tratta del sistema regionale all'interno del quale è stata creata la procedura informatica di richiesta contributi di cui all'Avviso. Il sistema SIPES è utilizzato dalla Regione per la gestione di molteplici bandi e avvisi.
RAS	Regione Autonoma della Sardegna.
IDM-RAS (o IDM)	Sistema di gestione delle identità digitali della Regione Autonoma della Sardegna. È il sistema che ha il compito di identificare gli utenti che intendono accedere ai servizi informatici della RAS, come il SIPES.
PEC	Posta Elettronica Certificata.
TS-CNS	Tessera Sanitaria, dotata di microchip, utilizzata come strumento (Carta Nazionale dei Servizi) per l'accesso ai servizi online della Pubblica Amministrazione.
SPID	Sistema Pubblico di Identità Digitale, è la soluzione che permette di accedere a tutti i servizi online della Pubblica Amministrazione con un'unica Identità Digitale.

2. Prerequisiti

Se l'utente è già in possesso di credenziali di accesso e di un profilo (impresa singola o ente), avendo ad esempio già utilizzato in precedenza la piattaforma, può passare direttamente al capitolo 6.

La piattaforma SIPES è ottimizzata per i seguenti browser:

- Microsoft Internet Explorer (v.11)
- Mozilla Firefox (v.45 e successive)
- Google Chrome (v.53 e successive)

Per procedere alla compilazione e trasmissione delle domande è necessario:

- **Disporre di credenziali di accesso** su uno dei seguenti sistemi:

Modalità di accesso

Url di approfondimento

Credenziali SPID (di livello 2) rilasciate da un Gestore di Identità Digitale accreditato dall'Agenzia per l'Italia Digitale (AgID)

<https://www.spid.gov.it/>



REGIONE AUTÒNOMA DE SARDIGNA
REGIONE AUTONOMA DELLA SARDEGNA

ASSESSORADU DE S'ISTRUZIONE PÙBLICA, BENES CULTURALES, INFORMATZIONE, ISPETÀCULU E ISPORT
ASSESSORATO DELLA PUBBLICA ISTRUZIONE, BENI CULTURALI, INFORMAZIONE, SPETTACOLO E SPORT

Tessera Sanitaria – Carta Nazionale dei servizi <http://www.regione.sardegna.it/tscns>
(TS-CNS, CNS)

Credenziali rilasciate dal sistema di [https://www.regione.sardegna.it/registrazione-
idm](https://www.regione.sardegna.it/registrazione-idm)
autenticazione regionale di Identity Management
RAS (IDM-RAS)

- **Disporre di casella di posta elettronica certificata (PEC):** all'atto della trasmissione della domanda il sistema invia un'email di notifica all'indirizzo PEC indicato in fase di compilazione del profilo (vedi successivo paragrafo 5. Registrazione di un nuovo proponente). **Si deve pertanto disporre di una casella di posta elettronica certificata.**

3. Procedura di compilazione

La procedura si svolge attraverso l'esecuzione e completamento delle seguenti fasi da parte del soggetto richiedente:

Fase 1. Registrazione profilo

Registrazione sul sistema del profilo del soggetto richiedente, con inserimento dei dati anagrafici e della sede legale.

Fase 2. Compilazione del domanda

A partire dalla data ed ora indicata nell'Avviso o nella Comunicazione di apertura del Sistema, il soggetto richiedente potrà effettuare la compilazione della domanda sulla piattaforma SIPES con il caricamento dei dati e degli allegati richiesti.

Nel corso di questa fase, il sistema SIPES permetterà il salvataggio in bozza dei dati inseriti e degli allegati anche in diverse sessioni di lavoro.

Fase 3. Trasmissione della domanda

Ad avvenuto completamento della compilazione della domanda (caricamento dei dati e degli allegati richiesti), il sistema SIPES consentirà di generare la domanda su file, in formato PDF.

I dati e le informazioni relativi alla domanda, contenuti nel file PDF, dovranno essere verificati prima dell'apposizione della firma, autografa o digitale, nel documento ad opera del Rappresentante legale del soggetto richiedente o del suo procuratore.

La procedura di trasmissione si conclude con il caricamento del file della domanda, firmato digitalmente o con l'apposizione di firma autografa (in questo caso occorre allegare la copia del documento di identità in corso di validità del sottoscrittore), sul sistema SIPES e l'invio telematico dello stesso.

Acquisito la domanda, il sistema invia al soggetto richiedente una PEC di notifica di avvenuta trasmissione.



REGIONE AUTÒNOMA DE SARDIGNA
REGIONE AUTONOMA DELLA SARDEGNA

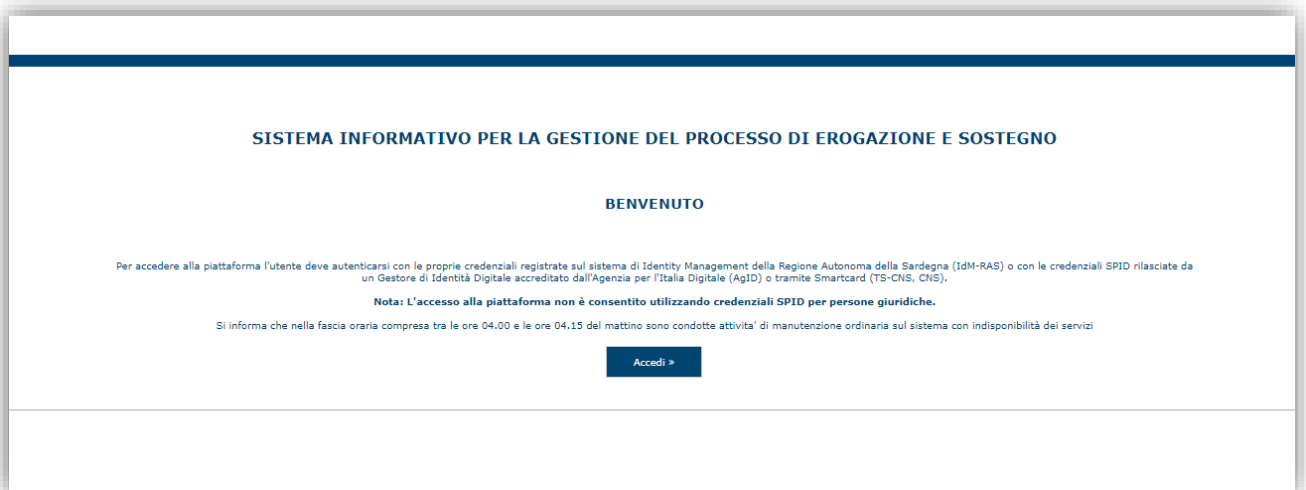
ASSESSORADU DE S'ISTRUZIONE PÙBLICA, BENES CULTURALES, INFORMATZIONE, ISPETÀCULU E ISPORT
ASSESSORATO DELLA PUBBLICA ISTRUZIONE, BENI CULTURALI, INFORMAZIONE, SPETTACOLO E SPORT

Nota:

- Tutti i passi, anche la registrazione dei profili, possono essere effettuati dal Rappresentante legale o da un soggetto delegato. Quindi l'intera procedura può anche essere effettuata da un solo utente posto che abbia titolo a operare.
- **La compilazione della domanda potrà avvenire a partire dalla data ed ora prevista nell'Avviso o nella Comunicazione di apertura del Sistema.**

4. Accesso alla piattaforma online

Per accedere alla piattaforma online collegarsi all'indirizzo <https://bandi.regione.sardegna.it/sipes>



Cliccando sul pulsante **Accedi >>** si accede ad una pagina che consente la scelta della modalità con cui entrare nel sistema SIPES.



Per accedere al servizio è richiesta l'autenticazione



L'autenticazione può essere effettuata secondo le modalità stabilite per l'accesso ai servizi online della Pubblica Amministrazione il cui utilizzo garantisce il riconoscimento sicuro e la tutela della privacy dell'utente. Nell'ottica del processo di adeguamento alla normativa ed agli standard previsti a livello nazionale, [SPID](#) e [TS-CNS](#) rappresenteranno gli unici strumenti di autenticazione riconosciuti per l'accesso ai servizi online della P.A.

Si avvisano gli utenti che ad oggi non sono utilizzabili le identità SPID rilasciate a persone giuridiche, rispetto alle quali è ancora in corso da parte di AgID la definizione delle relative Linee guida.

Autenticazione con SPID

SPID è lo strumento che permette ai cittadini di accedere ai servizi online delle Pubbliche Amministrazioni con un'unica Identità Digitale.

Se hai già un'identità **SPID persona fisica**, accedi al servizio con le credenziali rilasciate dal tuo Gestore. In caso contrario puoi richiederla ad uno dei Gestori di Identità Digitali (Identity Provider) accreditati da [AgID](#).

L'elenco completo dei servizi online regionali con accesso tramite SPID ed i riferimenti del servizio di assistenza sono consultabili sulla sezione dedicata del [sito istituzionale](#)

Autenticazione con CNS

L'accesso ai servizi online della Pubblica Amministrazione può essere effettuato tramite **TS-CNS (Tessera Sanitaria e Carta Nazionale dei Servizi), CNS o altre smart card** ad essa conformi contenenti un certificato digitale di autenticazione personale.

Il suo utilizzo garantisce il riconoscimento sicuro e la tutela della privacy dell'utente.

Se possiedi una smart card valida accedi al servizio da qui. Per richiederla e/o per informazioni sul suo utilizzo visita il sito della Regione Sardegna dedicato alla **TS-CNS**.

Autenticazione con IdM

Se sei già in possesso delle credenziali di accesso rilasciate dal sistema di **Identity Management (IdM)** della Regione Autonoma della Sardegna puoi ancora utilizzare questa modalità di autenticazione.

Per informazioni e per l'eventuale assistenza puoi visitare le pagine del portale istituzionale dedicate al [Sistema Identity Management RAS](#)



Entra con SPID

Maggiori informazioni su SPID

Non hai SPID?

Serve aiuto?



Entra con CNS

Come si richiede la TS-CNS?

Dove si attiva?

Come si usa la TS-CNS?



Entra con IdM

Rigenera password

- per l'accesso attraverso **SPID** è necessario essere accreditati al **livello 2**;
- per l'accesso tramite **smartcard (TS-CNS, CNS)** sarà richiesto il codice **PIN del dispositivo**;
- per l'accesso tramite **IDM** sarà richiesto di inserire **utente e password**;



REGIONE AUTÒNOMA DE SARDIGNA
REGIONE AUTONOMA DELLA SARDEGNA

ASSESSORADU DE S'ISTRUZIONE PÙBLICA, BENES CULTURALES, INFORMATZIONE, ISPETÀCULU E ISPORT
ASSESSORATO DELLA PUBBLICA ISTRUZIONE, BENI CULTURALI, INFORMAZIONE, SPETTACOLO E SPORT

In caso di autenticazione positiva, e solo se l'utente non ha mai effettuato l'accesso, il sistema richiede una conferma circa la volontà effettiva di registrarsi sulla piattaforma SIPES. In caso contrario si accede direttamente alla schermata successiva.

Benvenuto

TIPOLOGIA PROFILO:

Desideri registrarti nella piattaforma SIPES (Sistema Informativo a supporto del Processo di Erogazione e Sostegno)?

Si No

SALVA E PROSEGUI >>

Premendo **SALVA E PROSEGUI >>** si accede alla pagina *Elenco Profili*

TIPOLOGIA PROFILO: Log out

INSERISCI NUOVO PROFILO: Seleziona la tipologia...

Elenco Profili

Di seguito sono elencati i profili dei soggetti giuridici associati alla tua utenza. Nel caso non sia presente nessun profilo o desideri registrarne uno nuovo utilizza la funzione "INSERISCI NUOVO PROFILO". Ti invitiamo a prendere visione della Guida alla compilazione presente tra la documentazione del bando di interesse per ulteriori informazioni.

PROFILI FRONT-END	DENOMINAZIONE	TIPOLOGIA	RUOLO	FIRMA	STATO	AZIONI
Nessun profilo						

AVVISI

ASSISTENZA TECNICA - COMUNICAZIONE SOSPENSIONE SERVIZIO

Si comunica che, causa chiusura degli uffici, il servizio di Assistenza tecnica SIPES (supporto.sipes@sardegna.it) è sospeso dal 14 al 20 agosto. Le richieste pervenute in tale periodo saranno gestite a partire dal 21 Agosto.

10 ago 2017

Nota:

- **Attenzione:** L'accesso **contemporaneo** da più personal computer o da più browser con le stesse credenziali può portare a malfunzionamenti ed è fortemente sconsigliato.
- **Attenzione:** è **NECESSARIO** lasciare attiva **una sola finestra** ed **una sola scheda** del browser per la compilazione dei dati.

5. Fase 1 - Registrazione di un nuovo richiedente

Per la compilazione e presentazione della domanda di contributo è necessario preliminarmente registrare il *profilo* del soggetto richiedente sul sistema con relativa compilazione dei dati (codice fiscale, recapiti, ecc.) dei soggetti giuridici cui i profili sono riferiti.

La tipologia di profilo da utilizzare nell'ambito del presente bando è la seguente:

- **Ente** (per soggetti quali Comuni, Unioni di Comuni, le Province e la Città metropolitana di Cagliari)

Gli altri profili non sono da utilizzarsi nell'ambito del presente bando.

Importante:

- Può verificarsi il caso che un utente si ritrovi già associato al profilo del soggetto (es. comune) con cui vuole presentare la manifestazione di interesse (ad esempio per aver partecipato ad altro bando utilizzando il sistema). In questo caso non deve ricreare il profilo ma può utilizzare il profilo già esistente.



REGIONE AUTÒNOMA DE SARDIGNA
REGIONE AUTONOMA DELLA SARDEGNA

ASSESSORADU DE S'ISTRUZIONE PÙBLICA, BENES CULTURALES, INFORMATZIONE, ISPETÀCULU E ISPORT
ASSESSORATO DELLA PUBBLICA ISTRUZIONE, BENI CULTURALI, INFORMAZIONE, SPETTACOLO E SPORT

- Laddove un utente debba presentare domande per più soggetti giuridici dovrà creare un profilo per ciascuno di essi.
- Laddove un utente debba presentare più domande di contributo per uno stesso soggetto, dovrà creare, invece, un solo profilo per il soggetto e creare più domande.
- I profili e le domande possono essere creati e compilati anche da un soggetto diverso dal Rappresentante legale (naturalmente se titolati a farlo) ma il PDF definitivo deve essere firmato digitalmente o con firma autografa dal Rappresentante legale o da un suo procuratore speciale.
- Nel caso si vogliano aggiungere altri utenti al profilo del soggetto giuridico si veda la sezione "Soggetti Operatori").

Nei paragrafi seguenti si forniscono le indicazioni per la registrazione del profilo.

5.1. Registrazione profilo Ente

Per registrare il profilo di un Ente, selezionare dal menu a discesa in alto a destra "INSERISCI NUOVO PROFILO" la voce "Ente" e premere >>.

INSERISCI NUOVO PROFILO Ente

Il sistema visualizzerà un modulo per l'inserimento delle informazioni di base:

NUOVO PROFILO - PASSO 1

Compila i dati sottostanti necessari a verificare se l'Ente da inserire è già profilato in SIPES.

* Codice fiscale

Partita iva

*Ruolo

*Potere di firma Si No

Si dichiara di agire per conto dell'ente nell'ambito del ruolo sopra indicato*

ANNULLA **PROSEGUI >>**

Nel caso il profilo dell'Ente sia creato da un soggetto diverso dal Rappresentante legale, si potrà specificare come ruolo quello ricoperto dal soggetto stesso, ad esempio quello del Delegato.



REGIONE AUTÒNOMA DE SARDIGNA
REGIONE AUTONOMA DELLA SARDEGNA

ASSESSORADU DE S'ISTRUZIONE PÙBLICA, BENES CULTURALES, INFORMATZIONE, ISPETÀCULU E ISPORT
ASSESSORATO DELLA PUBBLICA ISTRUZIONE, BENI CULTURALI, INFORMAZIONE, SPETTACOLO E SPORT

IMPORTANTE: sebbene il sistema consenta di specificare anche solo uno tra codice fiscale e/o partita IVA del soggetto proponente, al fine di evitare successive richieste di integrazione **si raccomanda di compilare SEMPRE tutte le informazioni a propria disposizione.**

Note:

- Il ruolo di Delegato rappresenta un ruolo "applicativo" che può compilare tutte le sezioni del profilo e della domanda, **ma non ha potere di firma**. Ai fini della trasmissione la domanda DEVE essere firmata digitalmente o con firma autografa da un utente avente potere di firma (es. Rappresentante legale o suo procuratore speciale);
- Il sistema **non** consente l'inserimento di un codice fiscale e partita IVA se risultano già censiti a sistema. Questo significa che l'Ente è già stato censito a sistema. **In questo caso è necessario contattare il supporto SIPES agli indirizzi specificati al Par. 7.**

Cliccando il pulsante **PROSEGUI >>** verrà creato il profilo e si potrà passare all'inserimento dei dati anagrafici di base dell'Ente:

NUOVO PROFILO - PASSO 2
Tipologia:Ente

Compila i dati sottostanti necessari a fornire le indicazioni essenziali del nuovo soggetto di tipo ente.

DATI IDENTIFICATIVI

* Denominazione	* Organismo di ricerca	
<input type="text"/>	<input type="radio"/> Sì <input checked="" type="radio"/> No	
* E-mail	* Pec (comunicata al RI)	PEC domicilio elettronico
<input type="text"/>	<input type="text"/>	<input type="text"/>

Nota: Fare attenzione alla corretta compilazione dell'indirizzo di PEC, che rappresenta l'indirizzo di posta elettronica utilizzato dal sistema per l'invio dell'email di notifica di avvenuta trasmissione.

Dopo aver compilato i dati e aver premuto il pulsante **PROCEDI>>** verrà proposta la schermata di riepilogo.

NUOVO PROFILO - ESITO

Il profilo associato al nuovo soggetto richiedente è stato creato e salvato correttamente.

Per inserire i dati aggiuntivi di anagrafica del soggetto clicca qui.

Per accedere a tutte le funzionalità riservate al soggetto appena creato clicca qui.

Per completare l'inserimento dei dati dell'anagrafica dell'Ente, fare click sul link per l'inserimento dei dati aggiuntivi.


Nota: Evitare di aprire i link in una nuova scheda del browser.



REGIONE AUTÒNOMA DE SARDIGNA
REGIONE AUTONOMA DELLA SARDEGNA

ASSESSORADU DE S'ISTRUZIONE PÙBLICA, BENES CULTURALES, INFORMATZIONE, ISPETÀCULU E ISPORT
ASSESSORATO DELLA PUBBLICA ISTRUZIONE, BENI CULTURALI, INFORMAZIONE, SPETTACOLO E SPORT

5.1.1. Sezione “DATI SEDI”

La scheda Dati Sedi consente l’inserimento della sede legale dell’Ente e di altre eventuali sedi. Cliccando sul pulsante “Inserisci sede”  posto a destra

verrà visualizzato il modulo di dettaglio per l’inserimento dei dettagli della sede.

Dopo aver compilato i dati premere sul pulsante “**Aggiungi**”.

Nota: L’inserimento della sede legale è obbligatorio ai fini del positivo superamento della verifica della domanda (v. par. 6.6). Non è obbligatorio inserire altre sedi oltre quella legale.

Premere **PROSEGUI >>** per passare alla scheda successiva.



REGIONE AUTÒNOMA DE SARDIGNA
REGIONE AUTONOMA DELLA SARDEGNA

ASSESSORADU DE S'ISTRUZIONE PÙBLICA, BENES CULTURALES, INFORMATZIONE, ISPETÀCULU E ISPORT
ASSESSORATO DELLA PUBBLICA ISTRUZIONE, BENI CULTURALI, INFORMAZIONE, SPETTACOLO E SPORT

5.1.2. Sezione “SOGGETTI OPERATORI”

Per visualizzare/gestire l'elenco degli operatori (e relativo ruolo) associati al profilo dell'Ente, selezionare la scheda “SOGGETTI OPERATORI”. La compilazione di questa sezione non è necessaria nel caso in cui ad utilizzare il sistema sia il Rappresentante legale

NOME E COGNOME	CODICE FISCALE	RUOLO	FIRMA	STATO	AZIONI
[REDACTED]	[REDACTED]	Rappresentante legale	Si	ABILITATO	[Icone]
[REDACTED]	[REDACTED]	Delegato	No	ABILITATO	[Icone]

Per inserire un nuovo operatore cliccare il pulsante . Verrà mostrata una finestra per l'inserimento degli estremi o del codice fiscale dell'operatore, per controllare se già censito sul sistema.

STEP 1 (Ricerca utente) - Inserire Cognome e/o Codice Fiscale per verificare se l'utente è già censito in SIPES.

Cognome: Codice fiscale: Ricerca

Annulla

NOME E COGNOME	CODICE FISCALE	RUOLO	FIRMA	STATO	AZIONI
[REDACTED]	[REDACTED]	Rappresentante legale	Si	ABILITATO	[Icone]
[REDACTED]	[REDACTED]	Delegato	No	ABILITATO	[Icone]

STEP 2 (Selezione utente) Selezione un utente tra quelli già censiti in SIPES oppure digitare cognome, nome e CF del nuovo utente.

- [REDACTED] Benedetto [selezione]
- [REDACTED] NICOLETTA [selezione]
- [REDACTED] Francesco [selezione]
- [REDACTED] Gino [selezione]

* Cognome: * Nome: * Codice fiscale:
 * Data di nascita: * Luogo di nascita: * Provincia di nascita(sigla):

Annulla Aggiungi

NOME E COGNOME	CODICE FISCALE	RUOLO	FIRMA	STATO	AZIONI
[REDACTED]	[REDACTED]	Rappresentante legale	Si	ABILITATO	[Icone]
[REDACTED]	[REDACTED]	Delegato	No	ABILITATO	[Icone]

Se il soggetto è già censito è possibile selezionarlo e prelevare automaticamente i dati anagrafici. È comunque possibile inserire **Nome, Cognome e Codice fiscale**.



REGIONE AUTÒNOMA DE SARDIGNA
REGIONE AUTONOMA DELLA SARDEGNA

ASSESSORADU DE S'ISTRUZIONE PÙBLICA, BENES CULTURALES, INFORMATZIONE, ISPETÀCULU E ISPORT
ASSESSORATO DELLA PUBBLICA ISTRUZIONE, BENI CULTURALI, INFORMAZIONE, SPETTACOLO E SPORT

Nella schermata successiva è possibile specificare il ruolo assegnato all'operatore.

Soggetti operatori

Elenco bandi

Elenco domande

SOGGETTO OPERATORE

STEP 3 (Dati profilo)

Cognome: [REDACTED] Nome: NICOLETTA Codice fiscale: [REDACTED]

*Ruolo
--- selezione ---
--- selezione ---
Rappresentante legale
Delegato
Socio firmatario
Procuratore speciale

Potere di firma
 Sì No

CODICE FISCALE	RUOLO	FIRMA	STATO	AZIONI
[REDACTED]	Rappresentante legale	Sì	ABILITATO	
[REDACTED]	Delegato	No	ABILITATO	

<< INDIETRO PROSEGUI >>

contattaci

© 2016 Regione Autonoma della Sardegna note legali

Una volta completata l'operazione di inserimento tramite il tasto "Aggiungi", sarà possibile per l'operatore selezionato accedere al sistema e procedere ad operare, secondo il ruolo assegnato, per conto del profilo dell'Ente creato.

Soggetti operatori

Elenco bandi

Elenco domande

SOGGETTO OPERATORE

Nuovo soggetto operatore

NOME E COGNOME	CODICE FISCALE	RUOLO	FIRMA	STATO	AZIONI
[REDACTED]	[REDACTED]	Rappresentante legale	Sì	ABILITATO	
[REDACTED]	[REDACTED]	Delegato	No	ABILITATO	
[REDACTED]	[REDACTED]	Socio firmatario	Sì	ABILITATO	

<< INDIETRO PROSEGUI >>

contattaci

© 2016 Regione Autonoma della Sardegna note legali

Premere **PROSEGUI >>** per passare alla scheda successiva.

Sezione "DATI BANCARI"

La Scheda Dati Bancari consente di inserire i dati relativi a Intestatario e IBAN dell'Ente. **La compilazione di questa scheda non è necessaria nell'ambito del presente Avviso.**



REGIONE AUTÒNOMA DE SARDIGNA
REGIONE AUTONOMA DELLA SARDEGNA

ASSESSORADU DE S'ISTRUZIONE PÙBLICA, BENES CULTURALES, INFORMATZIONE, ISPETÀCULU E ISPORT
ASSESSORATO DELLA PUBBLICA ISTRUZIONE, BENI CULTURALI, INFORMAZIONE, SPETTACOLO E SPORT

5.2.3. Altre sezioni

Sezione "INDICE"

La scheda INDICE riepiloga lo stato di compilazione delle varie sezioni.

GESTIONE ANAGRAFICA				
INDICE	DATI ANAGRAFICI	DATI SEDI	SOGGETTI OPERATORI	DATI BANCARI
DATI ANAGRAFICI	Compilato		Modifica	
DATI SEDI	Compilato		Modifica	
SOGGETTI OPERATORI	Compilato		Modifica	
DATI BANCARI	Non compilato		Modifica	

Sezione "DATI ANAGRAFICI"

La scheda dati anagrafici riepiloga le informazioni già inserite che possono eventualmente essere modificate se necessario.

Sezione "DATI SEDI"

La compilazione di questa scheda non è necessaria nell'ambito del presente bando.

Sezione "DATI BANCARI"

La compilazione di questa scheda non è necessaria nell'ambito del presente bando.

6. Fasi 2 e 3 - Compilazione e trasmissione della domanda

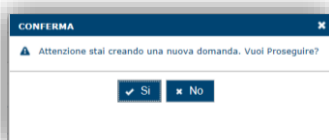
La procedura avviene attraverso le fasi seguenti:

- Creazione e compilazione della domanda;
- Generazione **file in formato PDF**, firma digitale o autografa e trasmissione della domanda.

Per procedere con la compilazione, selezionare dal menu a sinistra la voce "Elenco bandi".

Selezionare il bando denominato *STUDIS_2021 - Interventi per il supporto organizzativo del servizio di istruzione per gli studenti con disabilità a.s. 2020/2021* e premere il pulsante **Compila domanda (+)** posto nella colonna **Azioni** a destra.

Il sistema chiederà conferma dell'operazione.






La domanda è disponibile da questo momento anche accedendo al menu "*Elenco domande*" e selezionando il pulsante ("modifica domanda").



REGIONE AUTÒNOMA DE SARDIGNA
REGIONE AUTONOMA DELLA SARDEGNA

ASSESSORADU DE S'ISTRUZIONE PÙBLICA, BENES CULTURALES, INFORMATZIONE, ISPETÀCULU E ISPORT
ASSESSORATO DELLA PUBBLICA ISTRUZIONE, BENI CULTURALI, INFORMAZIONE, SPETTACOLO E SPORT

CODICE DOMANDA	INFO	STATO	DATA CREAZIONE	DATA PRESENTAZIONE	AZIONI
STUDIS_2021-2		In bozza	19 ott 2020 09:56:06	Non disponibile	  

NOTE OPERATIVE:

- Una volta creata la domanda, essa permarrà nello stato IN BOZZA sino ad avvenuta trasmissione.
- La compilazione della domanda può essere interrotta in qualsiasi momento e ripresa successivamente tramite il menu **Elenco domande** a sinistra dello schermo, che consente di accedere a tutte le domande associate al richiedente (sia quelle in bozza che quella registrate).
- Una domanda nello stato IN BOZZA può essere modificata sino ad avvenuta trasmissione ed eventualmente cancellata.
- Nel caso in cui qualche dato obbligatorio non sia stato inserito, viene mostrato un messaggio di errore in fase di **VERIFICA** della domanda. La domanda comunque permane nello stato IN BOZZA ed è possibile modificarne il contenuto successivamente, rientrando nel sistema. **Il sistema verifica se tutti i dati obbligatori sono stati compilati e non consente la trasmissione alla Regione in caso negativo.**

Una volta confermato, il sistema genera una domanda avente stato IN BOZZA e verranno mostrate le schede per l'inserimento delle informazioni specifiche della domanda.

La procedura di compilazione della domanda è articolata in diverse sezioni elencate di seguito:

- **DATI ANAGRAFICI:** riepilogo in sola lettura di tutti i dati anagrafici dei soggetti coinvolti e del bando.
- **DATI AGGIUNTIVI:** scheda per l'inserimento delle informazioni base di progetto.
- **DICHIARAZIONI:** sezione per il contrassegno delle dichiarazioni rese ai sensi del DPR 445/2000.
- **FIRMATARIO:** la scheda consente di specificare il firmatario della domanda.
- **PRIVACY:** scheda per la lettura e accettazione delle clausole di riservatezza.
- **RIEPILOGO:** scheda di riepilogo dello stato di compilazione di tutte le sezioni previste. Da quest'ultima scheda è possibile generare la domanda in PDF e trasmetterla alla Regione.



REGIONE AUTÒNOMA DE SARDIGNA
REGIONE AUTONOMA DELLA SARDEGNA

ASSESSORADU DE S'ISTRUZIONE PÙBLICA, BENES CULTURALES, INFORMATZIONE, ISPETÀCULU E ISPORT
ASSESSORATO DELLA PUBBLICA ISTRUZIONE, BENI CULTURALI, INFORMAZIONE, SPETTACOLO E SPORT

6.1. Sezione “DATI ANAGRAFICI”

La scheda riepiloga i dati identificativi del bando, della domanda e del firmatario. Le informazioni di questa scheda sono in sola lettura e derivano dalle informazioni compilate nel profilo e nelle schede successive.

Acronimo STUDIS_2021	Titolo INTERVENTI PER IL SUPPORTO ORGANIZZATIVO DEL SERVIZIO DI ISTRUZIONE PER GLI STUDENTI CON DISABILITÀ A.S. 2020/2021	Oggetto Risorse stanziare	Referenti . Firma digitale SI
>> Dati domanda			
Numero STUDIS_2021-2	Stato In bozza	Data Presentazione	
>> Dati firmatario			
Nome	Cognome	Codice fiscale	
Comune di nascita	Provincia di nascita	Data di nascita	
Indirizzo	Comune di residenza	Provincia di residenza	
>> Dati proponente			
Denominazione	Codice fiscale	Partita iva	
E-mail	Pec	PEC domicilio elettronico	

[PROSEGUI >>](#)

Premendo **PROSEGUI >>** si accede alla sezione successiva.



REGIONE AUTÒNOMA DE SARDIGNA
REGIONE AUTONOMA DELLA SARDEGNA

ASSESSORADU DE S'ISTRUZIONE PÙBLICA, BENES CULTURALES, INFORMATZIONE, ISPETÀCULU E ISPORT
ASSESSORATO DELLA PUBBLICA ISTRUZIONE, BENI CULTURALI, INFORMAZIONE, SPETTACOLO E SPORT

6.2. Sezione "DATI AGGIUNTIVI"

La scheda consente di inserire i dati specifici richiesti per inoltrare la domanda.

DATI AGGIUNTIVI
<hr/> <hr/>
* Nome referente Ente locale <input type="text"/>
* Telefono <input type="text"/>
* Email <input type="text"/>
<hr/> <hr/>
* N. studenti con disabilità frequentanti le scuole del proprio territorio per l'anno scolastico 2020/2021, che necessitano di Assistenza specialistica, come rilevato dal Piano Educativo Individualizzato <input type="text"/>
* N.ore di Assistenza specialistica per studenti con disabilità frequentanti le scuole del proprio territorio per l'anno scolastico 2020/2021, come rilevato dal Piano Educativo Individualizzato <input type="text"/>
<hr/>
N. studenti con disabilità residenti che necessitano del servizio di trasporto scolastico per l'anno scolastico 2020/2021, per ciascuna delle seguenti fasce chilometriche:
* 0-10 Km <input type="text"/>
* 0-20 Km <input type="text"/>
* 0-30 Km <input type="text"/>
* 0-40 Km <input type="text"/>
* 0-50 Km <input type="text"/>
* 0-60 Km <input type="text"/>
* 0-70 Km <input type="text"/>
* 0-80 Km <input type="text"/>



REGIONE AUTÒNOMA DE SARDIGNA
REGIONE AUTONOMA DELLA SARDEGNA

ASSESSORADU DE S'ISTRUZIONE PÙBLICA, BENES CULTURALES, INFORMATZIONE, ISPETÀCULU E ISPORT
ASSESSORATO DELLA PUBBLICA ISTRUZIONE, BENI CULTURALI, INFORMAZIONE, SPETTACOLO E SPORT

* 0-80 Km

* 0-90 Km

* 0-100 Km

* 0-125 Km

* 0-150 Km

* 0-175 Km

* 0-200 Km

* 0-225 Km

* 0-250 Km

* 0-275 Km

* 0-300 Km

* 0-325 Km

* N. studenti con disabilità frequentanti le scuole del proprio territorio nell'anno scolastico 2020/2021, che necessitano di supporti/ausili didattici, come rilevato dal Piano Educativo Individualizzato

* Totale valore d'acquisto supporti/ausili didattici per studenti con disabilità frequentanti le scuole del proprio territorio nell'anno scolastico 2020/2021 (in Euro)

Premendo **"SALVA"** le informazioni inserite vengono salvate.

Premendo **"SALVA E PROSEGUI>>"** le informazioni inserite vengono salvate e si accede alla sezione successiva.



REGIONE AUTONOMA DE SARDIGNA
REGIONE AUTONOMA DELLA SARDEGNA

ASSESSORADU DE S'ISTRUZIONE PÙBLICA, BENES CULTURALES, INFORMATZIONE, ISPETÀCULU E ISPORT
ASSESSORATO DELLA PUBBLICA ISTRUZIONE, BENI CULTURALI, INFORMAZIONE, SPETTACOLO E SPORT

6.3. Sezione “DICHIARAZIONI”

La scheda consente di effettuare le dichiarazioni ai sensi del D.P.R. n. 445/2000.

Il sistema verifica che tutte le dichiarazioni obbligatorie siano state contrassegnate, altrimenti non consentirà la validazione della domanda. Per “dichiarazione obbligatoria” si intende una dichiarazione per la quale sia obbligatorio rispondere “Sì”, pena il mancato accoglimento della domanda.

Premendo “**SALVA**” le informazioni inserite vengono salvate

Premendo “**SALVA E PROSEGUI>>**” le informazioni inserite vengono salvate e si accede alla sezione successiva.

6.4. Sezione “FIRMATARIO”

La scheda consente di specificare il firmatario della domanda. Il firmatario predefinito è il Rappresentante legale o il suo procuratore (così come definito nei dati anagrafici del richiedente).

- ➔ Se nella sezione anagrafica “SOGGETTI OPERATORI” è presente (o è stato inserito) solo un Rappresentante legale la sezione “FIRMATARIO” viene compilata automaticamente;
- ➔ Se nella sezione anagrafica “SOGGETTI OPERATORI” è stato inserito più di un soggetto con potere di firma, allora è necessario selezionare il soggetto firmatario dall’elenco dei soggetti in possesso del potere di firma (riquadro in verde)

FIRMATARIO			
Firmatario Selezionato: [] nato il [] Cagliari, residente in [] Ruolo rispetto al soggetto richiedente: Rappresentante legale			
Selezionare il firmatario tra le persone fisiche con potere di firma associati al presente profilo. Se il soggetto firmatario desiderato non è presente nell'elenco seguente effettuare una verifica dei soggetti inseriti nella scheda SOGGETTI OPERATORI:			
[]	[]	[]	[]
[]	[]	[]	[]
[]	[]	[]	[]
[]	[]	[]	[]

Nota: Se il soggetto firmatario desiderato non è visualizzato in elenco, allora occorre verificare se nella scheda “SOGGETTI OPERATORI” del profilo del soggetto proponente il soggetto firmatario sia presente e se gli é attribuito il potere di firma.

Selezionando il pulsante “**PROSEGUI>>**” le informazioni inserite vengono salvate e si accede alla sezione successiva.



REGIONE AUTÒNOMA DE SARDIGNA
REGIONE AUTONOMA DELLA SARDEGNA

ASSESSORADU DE S'ISTRUZIONE PÙBLICA, BENES CULTURALES, INFORMATZIONE, ISPETÀCULU E ISPORT
ASSESSORATO DELLA PUBBLICA ISTRUZIONE, BENI CULTURALI, INFORMAZIONE, SPETTACOLO E SPORT

6.5. Sezione “PRIVACY”

La scheda consente di selezionare le dichiarazioni inerenti alla privacy. L'accettazione delle clausole è necessario per procedere successivamente con la trasmissione della domanda.

PRIVACY

I dati saranno trattati ai sensi del Regolamento (UE) n. 2016/679 (cosiddetto "GDPR"). L'informativa completa relativa al trattamento dei dati personali ai sensi degli artt. 13 e 14 è riportata nell'Art.8 dell'Avviso "Interventi per il supporto organizzativo del servizio di istruzione per gli studenti con disabilità a.s. 2020/2021 - Assegnazione risorse regionali - Acquisizione manifestazioni di interesse e fabbisogni degli Enti locali" pubblicato nel sito <http://www.regione.sardegna.it>

* Presta il tuo consenso per il trattamento dei dati necessari allo svolgimento delle procedure indicate nell'informativa

* Presta il tuo consenso per la comunicazione dei dati ai soggetti indicati nell'informativa

* Presta il tuo consenso per la diffusione dei dati nell'ambito indicato nell'informativa

SALVA **SALVA E PROSEGUI >>**

Premendo “**SALVA**” le informazioni inserite vengono salvate.

Premendo “**SALVA E PROSEGUI>>**” le informazioni inserite vengono salvate e si accede alla sezione successiva.



REGIONE AUTÒNOMA DE SARDIGNA
REGIONE AUTONOMA DELLA SARDEGNA

ASSESSORADU DE S'ISTRUZIONE PÙBLICA, BENES CULTURALES, INFORMATZIONE, ISPETÀCULU E ISPORT
ASSESSORATO DELLA PUBBLICA ISTRUZIONE, BENI CULTURALI, INFORMAZIONE, SPETTACOLO E SPORT

6.6. Sezione “RIEPILOGO”

La scheda di riepilogo visualizza lo stato di compilazione delle diverse sezioni e consente la generazione della bozza di domanda in formato PDF.

SEZIONE	STATO
DATI ANAGRAFICI	
DATI AGGIUNTIVI	
DICHIARAZIONI	
FIRMATARIO	
PRIVACY	

↓ Genera PDF bozza VERIFICA

TRASMETTI

Quando è terminata la compilazione dei dati premere il pulsante “**VERIFICA**” per lanciare i controlli del sistema. Se i controlli hanno esito positivo verrà attivato il pulsante per generare la stampa definitiva (come da figura sottostante) e verranno abilitati anche i pulsanti per caricare il file firmato digitalmente o con firma autografa corredato del documento di identità in corso di validità del firmatario.

↓ Genera PDF bozza ↓ Genera PDF definitivo

+ Seleziona ↗ Carica ✖ Cancella

Nota: La verifica della bozza e la generazione del PDF definitivo non bloccano la domanda, ma assicurano che essa sia compilata in tutte le parti obbligatorie. Se si modifica qualche dato si dovrà ripetere la procedura di verifica e la successiva rigenerazione del PDF definitivo.

Dopo la generazione del file PDF definitivo:

- provvedere al salvataggio del file PDF nel proprio PC
- controllare accuratamente la correttezza delle informazioni contenute
- provvedere a firmarlo digitalmente - oppure
- qualora non si fosse in possesso di firma digitale valida, provvedere a stampare il file PDF, ad apporre la firma autografa sul file PDF stampato, a scansionarlo assieme al documento di identità in corso di validità del firmatario in un unico file
- caricare a sistema il file firmato digitalmente o il file scannerizzato in formato PDF tramite i pulsanti “Seleziona”, “Carica” e “Aggiungi”.

Nota:

- Il sistema richiede che il nome del file firmato e ricaricato a sistema, coincida con il nome del file scaricato in origine, a meno di un suffisso o dell'estensione del file. In caso contrario verrà mostrato un messaggio esplicativo nel caricamento del file.



REGIONE AUTÒNOMA DE SARDIGNA
REGIONE AUTONOMA DELLA SARDEGNA

ASSESSORADU DE S'ISTRUZIONE PÙBLICA, BENES CULTURALES, INFORMATZIONE, ISPETÀCULU E ISPORT
ASSESSORATO DELLA PUBBLICA ISTRUZIONE, BENI CULTURALI, INFORMAZIONE, SPETTACOLO E SPORT

- Il sistema, pur effettuando alcuni controlli sulla firma digitale apposta in domanda, si limita solo a dare un' informativa SENZA bloccare la successiva trasmissione della domanda.
- Se si è già provveduto a generare il PDF definitivo e si rientra in un secondo momento nel sistema, non è necessario rigenerare il PDF (a meno che non siano state apportate modifiche alla domanda). È sufficiente selezionare la scheda riepilogo, premere il pulsante "VERIFICA" e una volta attivati il pulsante **Selezione** procedere al caricamento del file, firmato digitalmente o con firma autografa e corredato del documento di identità in corso di validità del firmatario.

Una volta ricaricato il file firmato viene attivato il pulsante "TRASMETTI" premendo il quale la domanda viene trasmessa tramite il sistema e resa immutabile.

Contestualmente alla trasmissione tramite il sistema, viene inviato un messaggio di notifica all'indirizzo di PEC indicato nel profilo del richiedente:

La domanda [Codice Domanda] relativa al bando [Bando] è stata correttamente trasmessa da parte del richiedente [Denominazione Richiedente], C.F [Codice fiscale] e registrata sul Sistema Informativo di Erogazione e Sostegno in data gg/mm/aaaa hh:mm:ss.

Al messaggio PEC è allegata la domanda firmata e trasmessa dal richiedente.

Nota: Tramite il menu "Elenco Domande" posto a sinistra è sempre possibile accedere, in sola visualizzazione, alla domanda trasmessa.

NOTA: Laddove la notifica di trasmissione non risulti pervenuta, si consiglia di verificare ed eventualmente correggere l'indirizzo di PEC specificato nel profilo del soggetto richiedente (v. par. 5.1) e contattare il supporto tecnico SIPES (all'indirizzo supporto.sipes@sardegna.it) per richiedere il reinvio della notifica di trasmissione.

Nota: A conclusione della procedura, tramite il menu "Elenco Domande" posto a sinistra è sempre possibile accedere, in sola visualizzazione, alla domanda trasmessa.

7. Riferimenti

7.1. Assistenza per credenziali di accesso

Per informazioni correlate al processo di registrazione e rilascio credenziali IDM-RAS:

- Sito web: <http://www.regione.sardegna.it/registrazione-idm>
- Posta elettronica: idm@regione.sardegna.it
- Call center al numero 070 2796325 dal lunedì al venerdì dalle ore 09:00 alle ore 13.00 e dalle ore 15:00 alle ore 17:00.

Per informazioni correlate al processo di attivazione della TS-CNS:

- Sito web: <https://tscns.regione.sardegna.it/>
- Posta elettronica: tesseractoservizisardegna@regione.sardegna.it
- Call center: consultare pagina <https://tscns.regione.sardegna.it/it/articoli/assistenza>



REGIONE AUTONOMA DE SARDIGNA
REGIONE AUTONOMA DELLA SARDEGNA

ASSESSORADU DE S'ISTRUZIONE PÙBLICA, BENES CULTURALES, INFORMATZIONE, ISPETÀCULU E ISPORT
ASSESSORATO DELLA PUBBLICA ISTRUZIONE, BENI CULTURALI, INFORMAZIONE, SPETTACOLO E SPORT

Per informazioni correlate al processo di creazione di credenziali SPID riferirsi all'indirizzo: <https://www.spid.gov.it/> o al proprio Identity provider in caso si sia già in possesso di credenziali SPID.

7.2. Assistenza applicativa

Per la segnalazione di problematiche **esclusivamente tecniche** relative all'utilizzo della piattaforma si prega di inviare, da un **indirizzo di posta elettronica ordinaria**, una comunicazione al seguente indirizzo e-mail:

supporto.sipes@sardegna.it

specificando:

Nome Cognome, Codice Fiscale

Denominazione soggetto (impresa, ecc.)

La problematica riscontrata

Si raccomanda inoltre di allegare all'e-mail:

Lo screenshot (maschera) nella quale si è riscontrato la problematica/l'errore con l'evidenza dello stesso

Per informazioni o chiarimenti relativi al procedimento amministrativo si prega di rivolgersi ai referenti amministrativi indicati nel bando di interesse.