

PIANO STRAORDINARIO DI EDILIZIA SCOLASTICA

ISCOL@

ASSE 2

RINNOVO DI ARREDI E ATTREZZATURE DEGLI EDIFICI SCOLASTICI



PUNTO DI PARTENZA

SCUOLA PRIMARIA IST. COMPRENSIVO "GENERALE MEZZACAPO

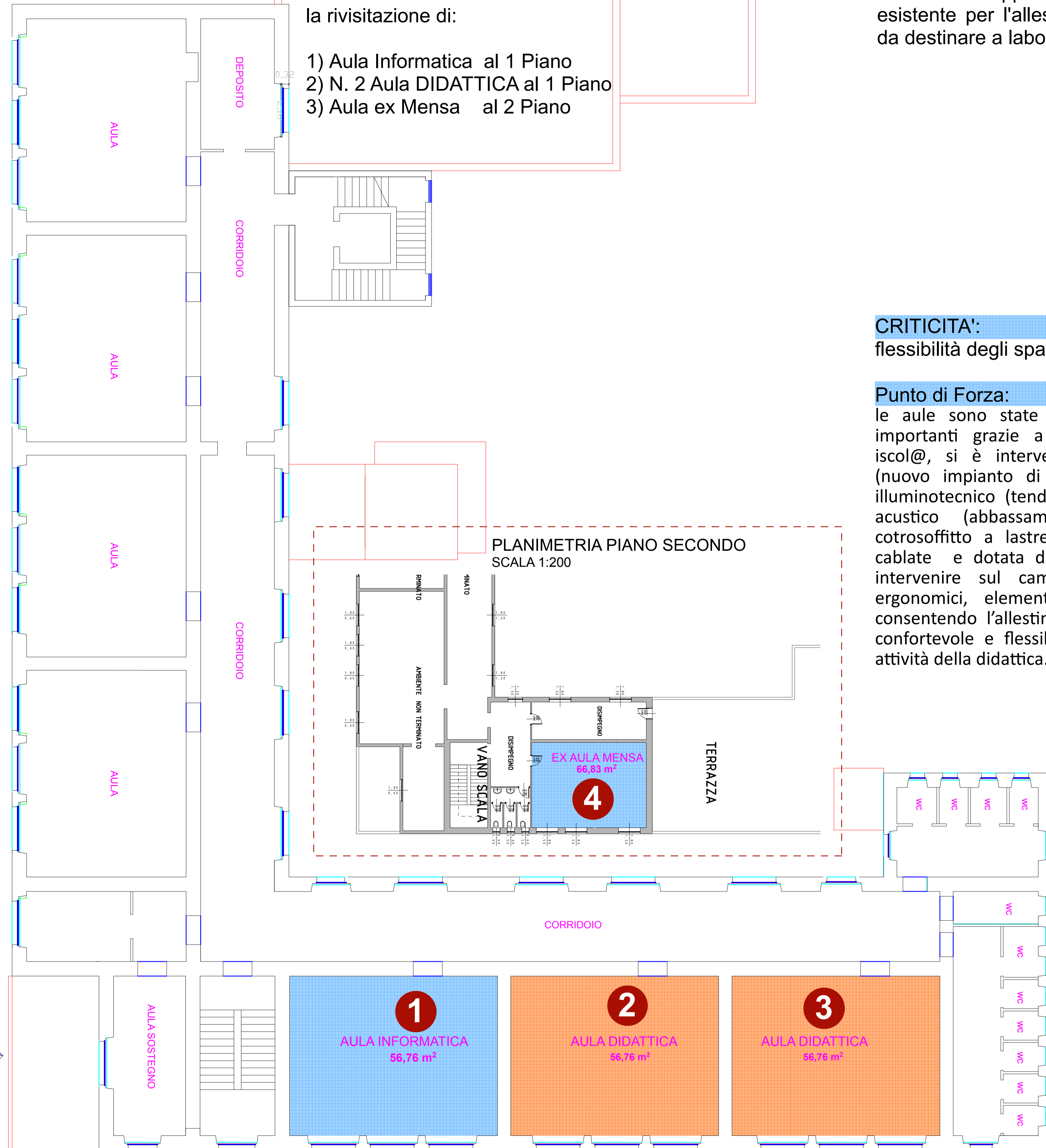
PLANIMETRIA PIANO PRIMO

SCALA 1:100

INTERVENTI

Gli interventi interesseranno la rivisitazione di:

- 1) Aula Informatica al 1 Piano
- 2) N. 2 Aula DIDATTICA al 1 Piano
- 3) Aula ex Mensa al 2 Piano



1

AULA INFORMATICA

1P.



CRITICITA':

flessibilità degli spazi - arredi

Punto di Forza:

aula cablata per lasciare il posto ad una Aula 3.0 - recupero dell'arredo e dell'apparecchiatura tecnologica esistente per l'allestimento di un'altra aula da destinare a laboratorio.

2 3

AULA DIDATTICA

1P.



CRITICITA':

flessibilità degli spazi - arredi

Punto di Forza:

le aule sono state già oggetto di interventi importanti grazie a precedenti finanziamenti iscol@, si è intervenuti sul confort termico (nuovo impianto di condizionamento ciller) - illuminotecnico (tende solari lampade a led) e acustico (abbassamento del soffitto con cotrosoffitto a lastre modulari); le aule sono cablate e dotata di LIM. Ora si necessita di intervenire sul cambio di sedie e banchi ergonomici, elementi modulari di supporto, consentendo l'allestimento di un ambiente più confortevole e flessibile allo svolgimento delle attività della didattica.

4

EX AULA MENSA

2P.



CRITICITA':

Spazio inutilizzato, divenuto luogo di deposito di arredi vecchi e di materiale didattico in disuso.

Punto di Forza:

Può essere progettato come un Aula 3.0, un laboratorio multimediale, supporto didattico.

di
alla

INGRESSO

PUNTO DI ARRIVO

SCUOLA PRIMARIA IST. COMPRESIVO "GENERALE MEZZACAPO

INTERVENTI

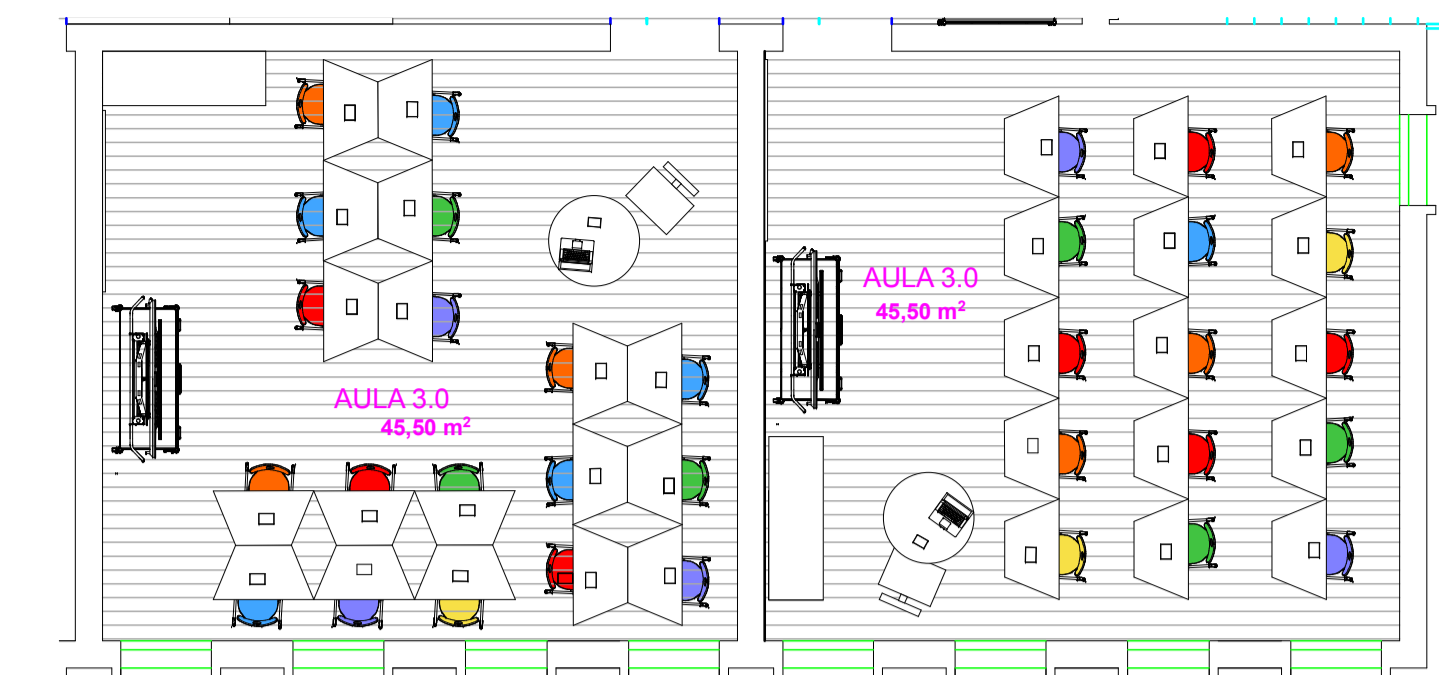
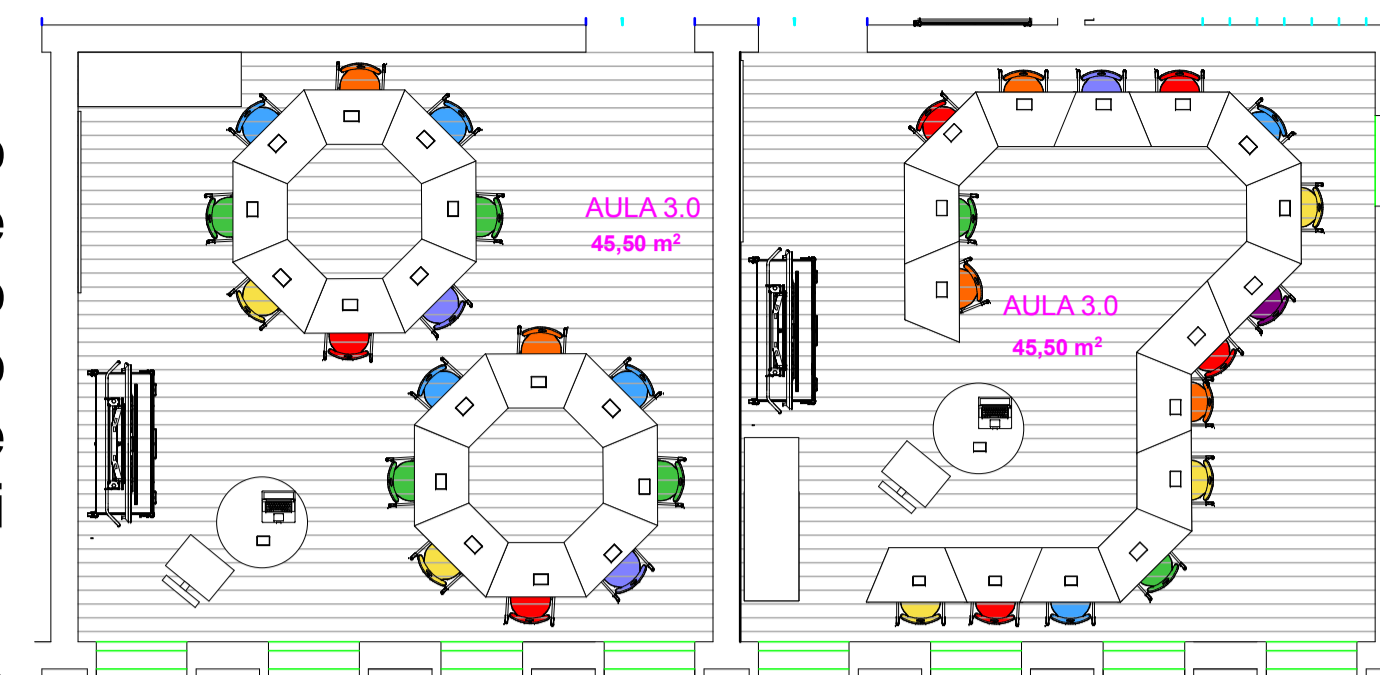
PIANTA PIANO SECONDO
SCALA 1:50



1 4 AULA 3.0

L'obiettivo dell'intervento è quello di ripensare ad un ambiente flessibile. Gli studenti potranno utilizzare gli spazi in modo creativo supportati dalle nuove attrezzature e le tecnologie ai fini della didattica.

L'allestimento degli spazi necessita l'acquisto di arredi di seduta ergonomica, banchi con forme geometriche di base che permettono maggior flessibilità e fruibilità dell'aula, finalizzato all'attività didattica. Lo studente sarà supportato da un'attrezzatura tecnologica e mobili dove riporre libri, zaini e quant'altro utilizzato, da poter essere spostato con grande facilità.



esempi di distribuzione funzionale degli spazi

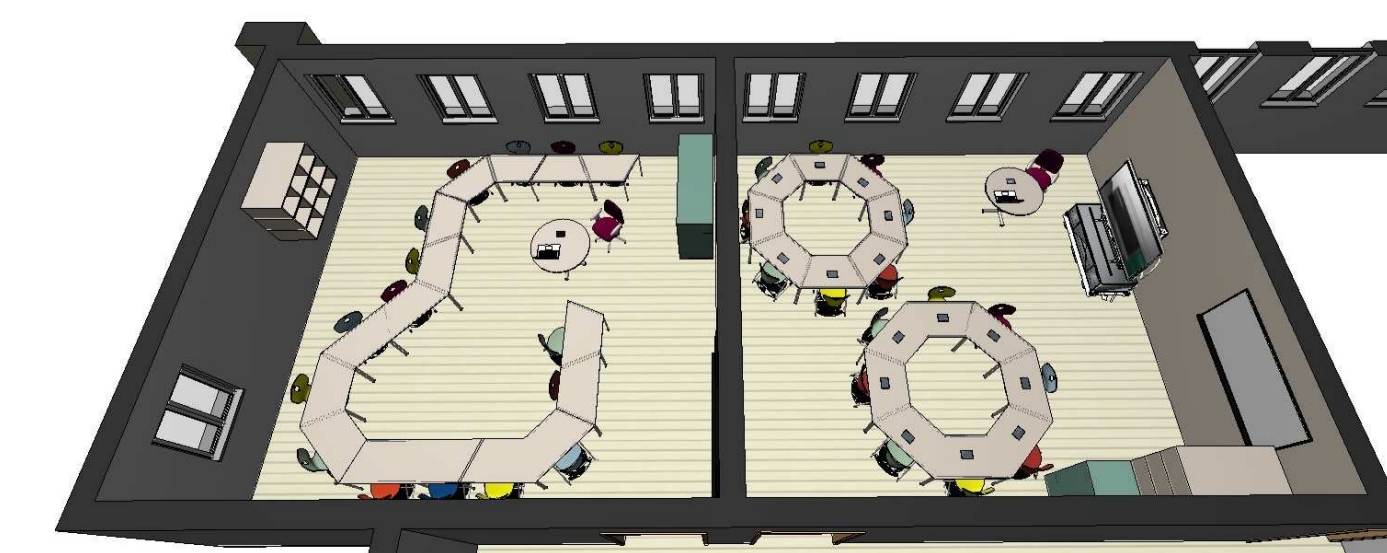


2 3 AULA DIDATTICA

esempi di distribuzione funzionale degli spazi



2 3 AULA DIDATTICA



PIANTA PIANO PRIMO
SCALA 1:50

