

## PIANO STRAORDINARIO DI EDILIZIA SCOLASTICA

### ISCOL@

### ASSE 2

## RINNOVO DI ARREDI E ATTREZZATURE DEGLI EDIFICI SCOLASTICI





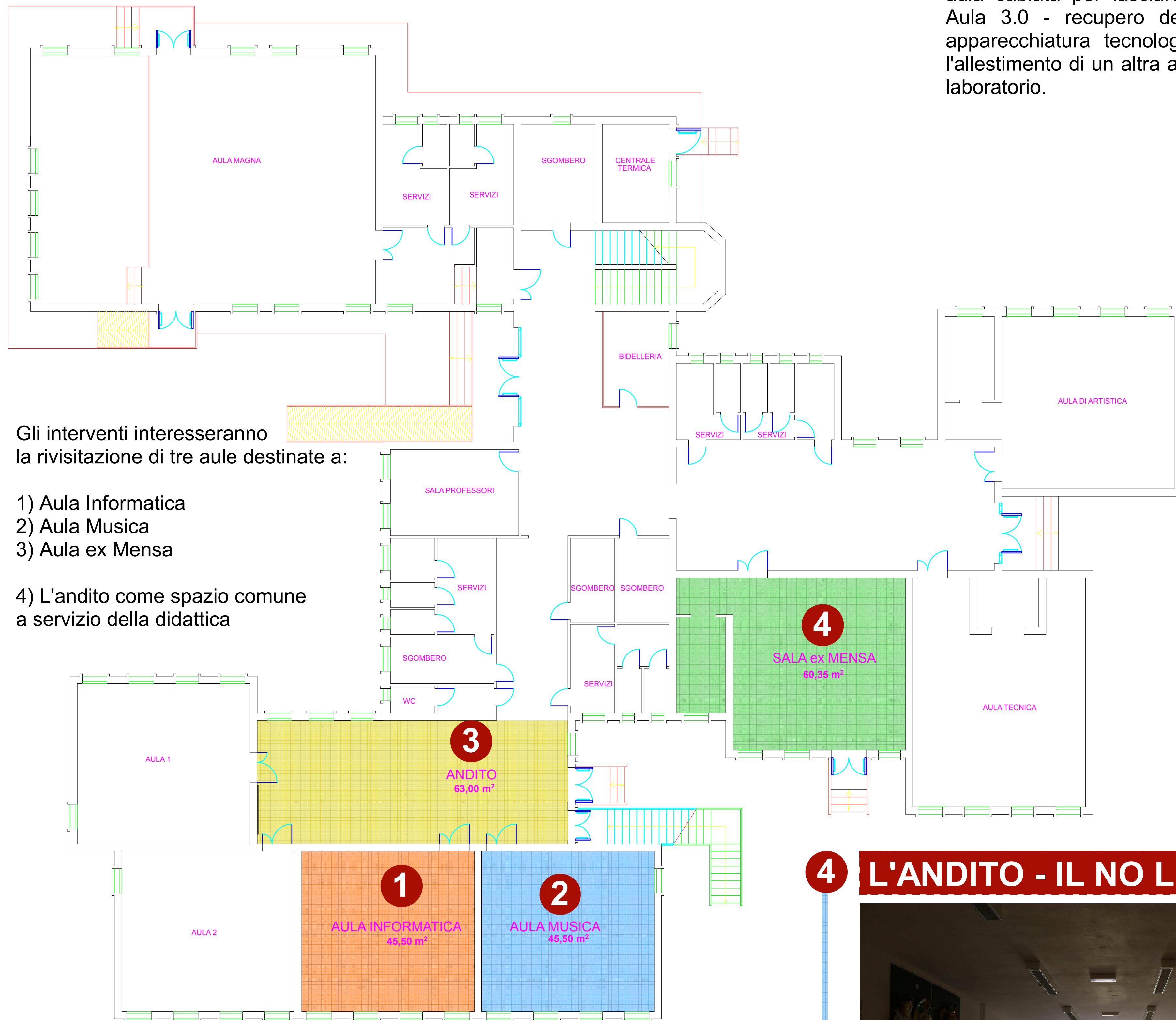
# PUNTO DI PARTENZA

SCUOLA SECONDARIA PRIMO GRADO IST. COMPRENSIVO "GENERALE MEZZACAPO

PLANIMETRIA PIANO TERRA

SCALA 1:100

## INTERVENTI



Gli interventi interesseranno la rivisitazione di tre aule destinate a:

- 1) Aula Informatica
- 2) Aula Musica
- 3) Aula ex Mensa
- 4) L'andito come spazio comune a servizio della didattica

**CRITICITA':**  
L'andito è uno spazio indefinito e inutilizzato.

**Punto di Forza:**  
Può essere pensato come un ambiente di apprendimento flessibile, di supporto alla didattica.

**CRITICITA':**  
flessibilità degli spazi - arredi

**Punto di Forza:**  
aula cablata per lasciare il posto ad una Aula 3.0 - recupero dell'arredo e dell'apparecchiatura tecnologica esistente per l'allestimento di un'altra aula da destinare a laboratorio.


## 1 AULA INFORMATICA




## 2 AULA della MUSICA



## 3 EX AULA MENSA



## 4 L'ANDITO - IL NO LUOGO





# PUNTO DI ARRIVO

SCUOLA SECONDARIA PRIMO GRADO IST. COMPRENSIVO "GENERALE MEZZACAPO

## INTERVENTI

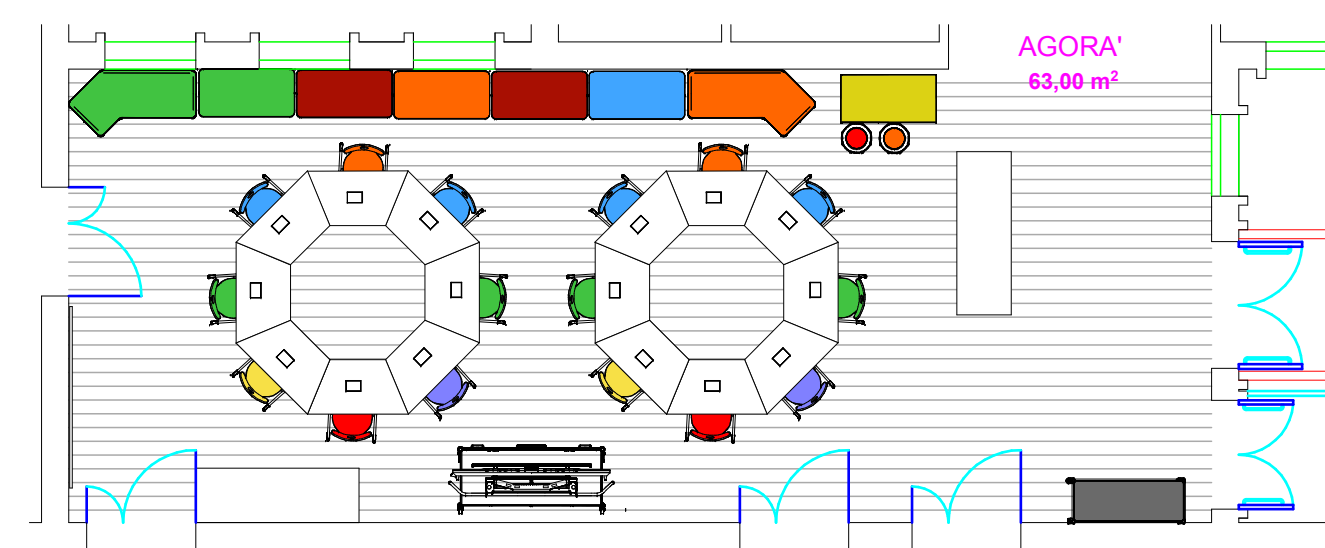
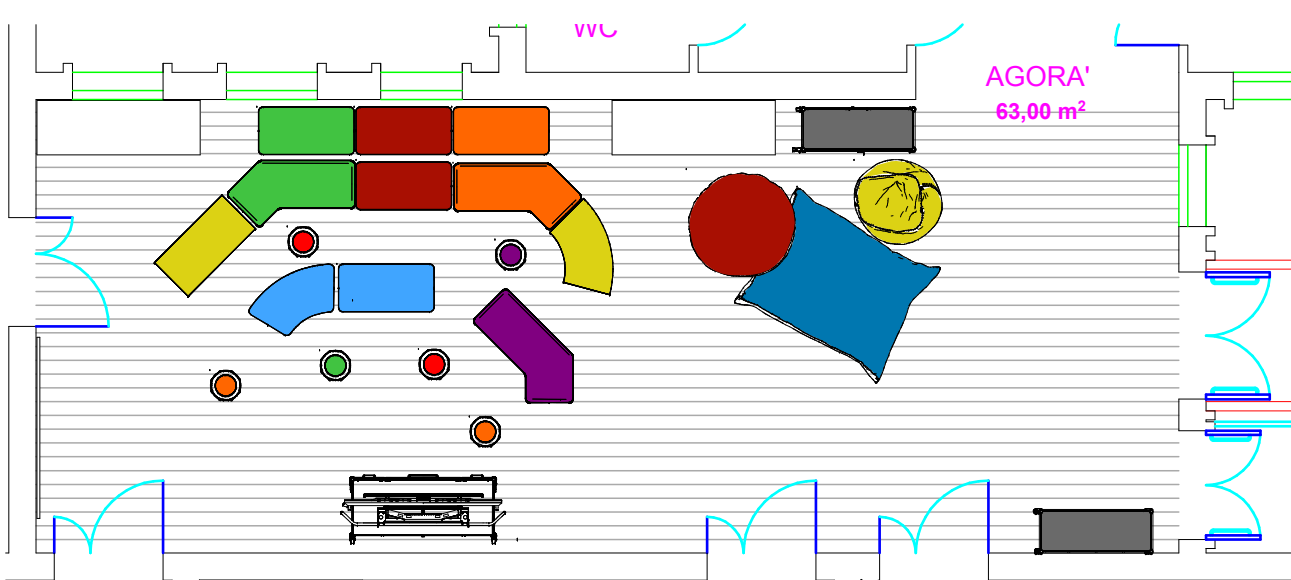
PIANTA PIANO TERRA  
SCALA 1:100



L'obiettivo dell'intervento è quello di ripensare agli ambienti flessibili. Gli studenti potranno utilizzare gli spazi in modo creativo supportati dalle nuove attrezzature e le tecnologie ai fini della didattica.

### 3 AGORA

esempi di distribuzione funzionale degli spazi



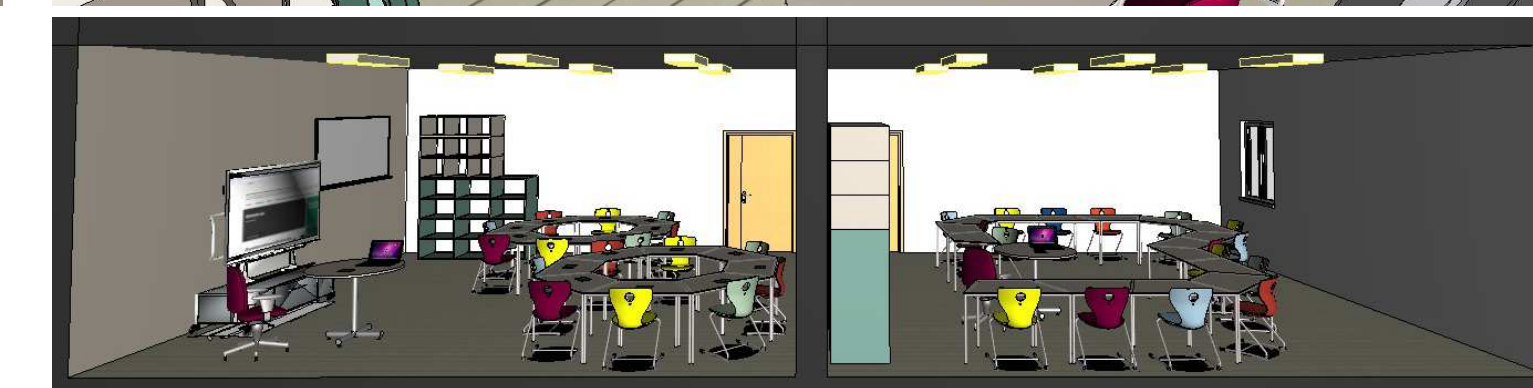
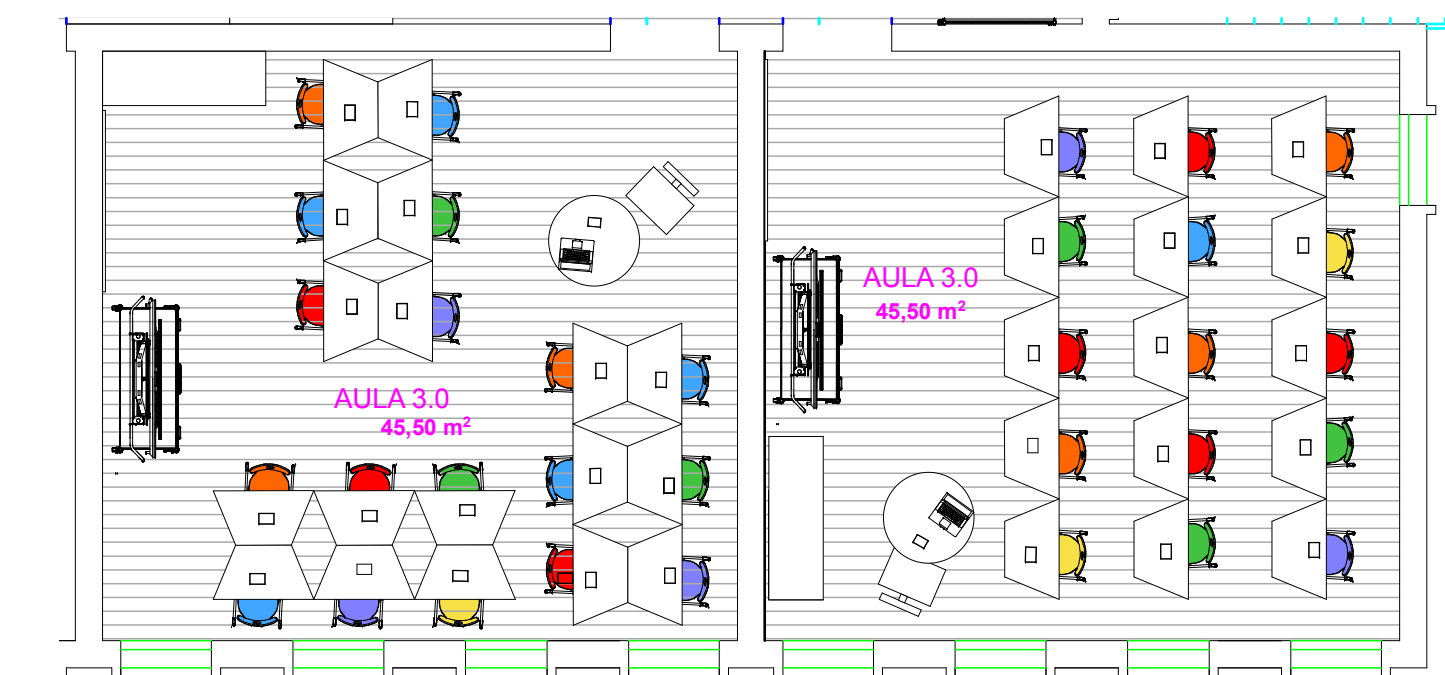
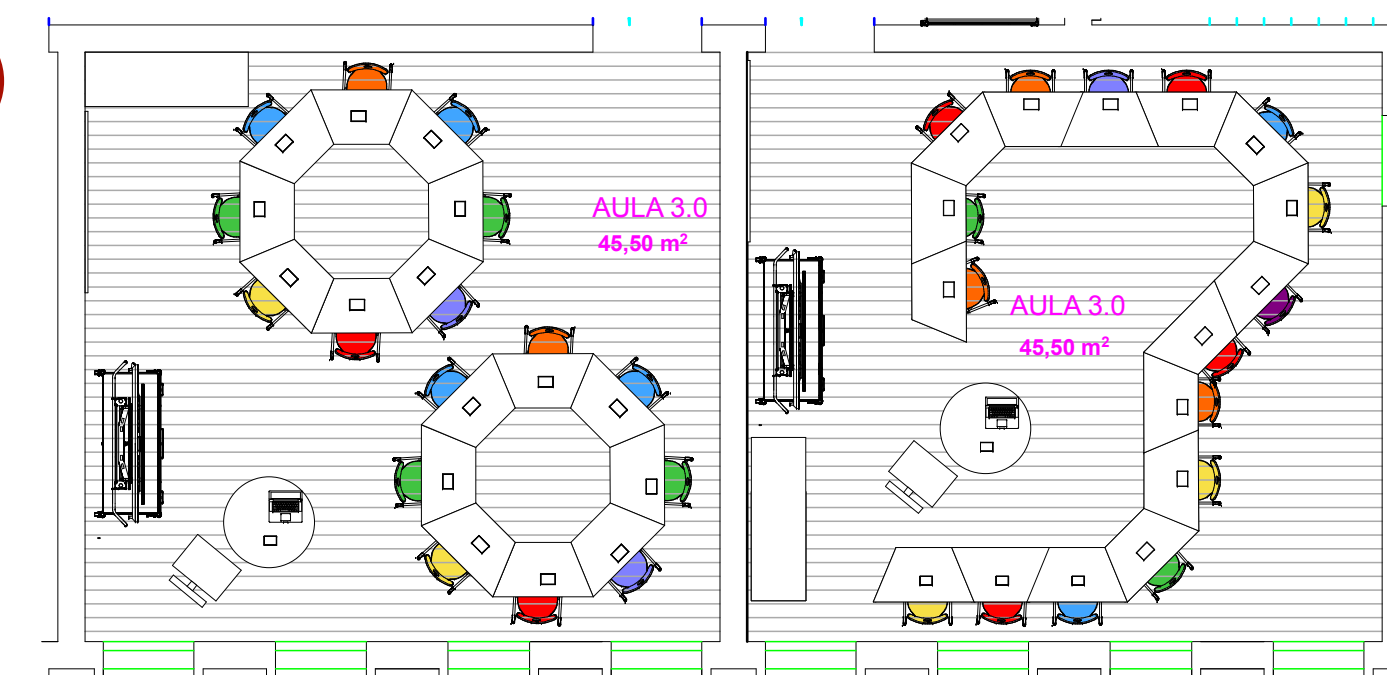
L'andito viene ripensato come uno spazio di aggregazione a supporto della didattica, dove lo studente potrà lavorare e allo stesso tempo dedicarsi ad attività creative che gli permetteranno d'interagire con gli altri studenti.

L'allestimento degli spazi necessita l'acquisto di arredi di seduta modulare che meglio si adattino alla composizione dell'ambiente, supportati d'attrezzatura tecnologica e mobili dove riporre libri, zaini e quant'altro utilizzato dallo studente, il tutto da poter essere spostato con grande facilità.

### 1 AULA 3.0

esempi di distribuzione funzionale degli spazi

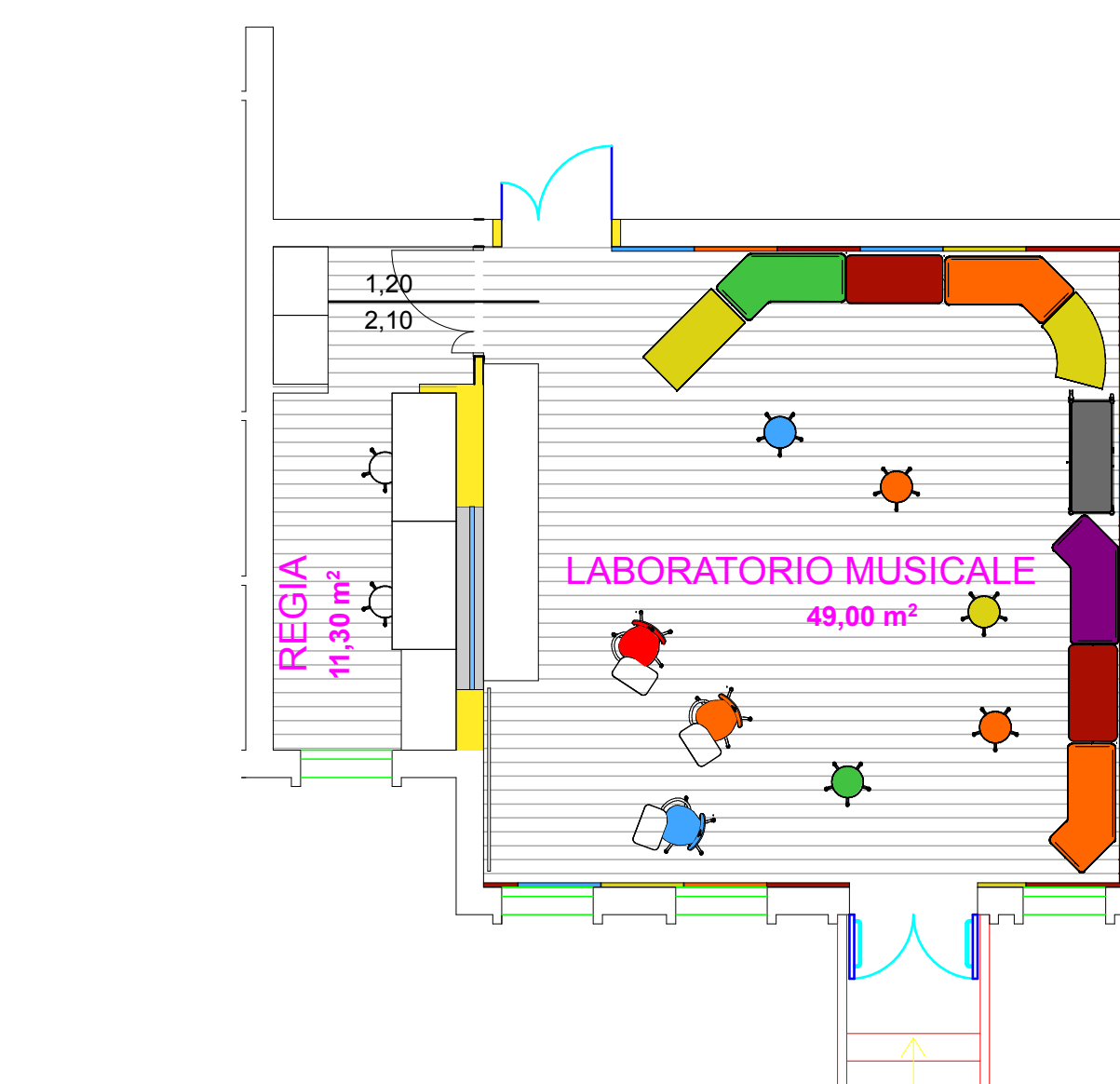
2



L'allestimento degli spazi necessita l'acquisto di arredi di seduta ergonomica, banchi con forme geometriche di base che permettono maggior flessibilità e fruibilità dell'aula, finalizzato all'attività didattica. Lo studente sarà supportato d'attrezzatura tecnologica e mobili dove riporre libri, zaini e quant'altro utilizzato, da poter essere spostato con grande facilità.

### 4 LABORATORIO MUSICALE

esempi di distribuzione funzionale degli spazi



Il Plesso è dotato di strumentazione per lo svolgimento di attività musicali. Ma si ha la necessità di adattare e potenziare l'ambiente didattico realizzando un'aula musicale che possa garantire al meglio lo svolgimento dell'attività anche in collaborazione con le attività extra scolastiche.

L'allestimento degli spazi necessita l'acquisto di arredi di seduta modulare che meglio si adattino alla composizione dell'ambiente. Piccoli lavori edili per realizzare la sala regia e di registrazione sonora. L'utilizzo di pannelli colorati fonoisolati per la correzione acustica.